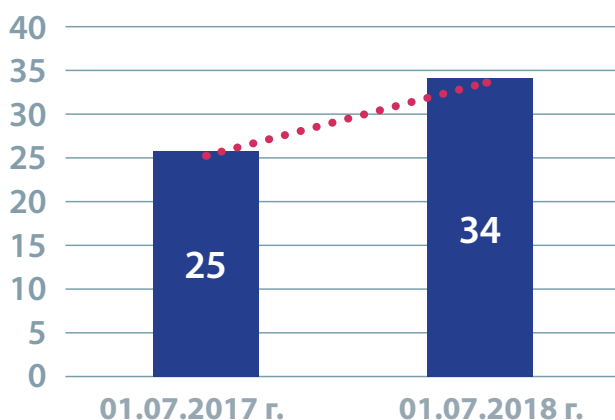




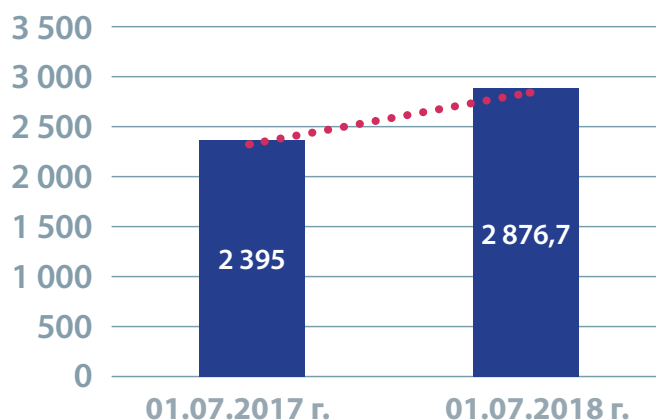
Результаты торгов первого полугодия 2018 года: объекты нежилого фонда в сравнении с первым полугодием 2017 года

Нежилые помещения в собственность

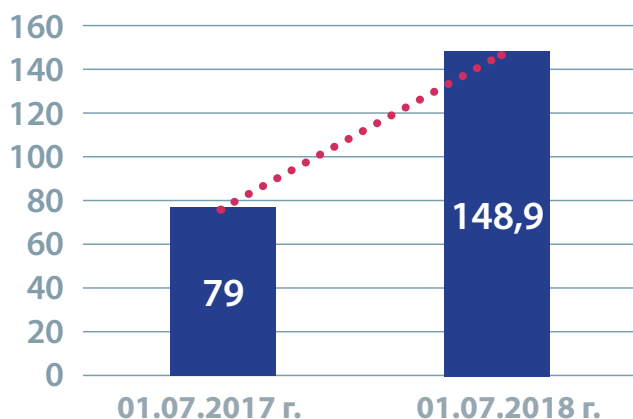
Количество проданных
нежилых помещений, шт.



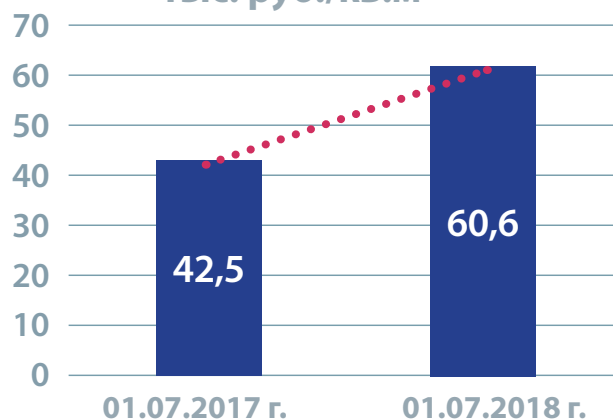
Суммарная площадь
нежилых помещений, кв.м



Суммарная цена продаж
нежилых помещений, млн руб.

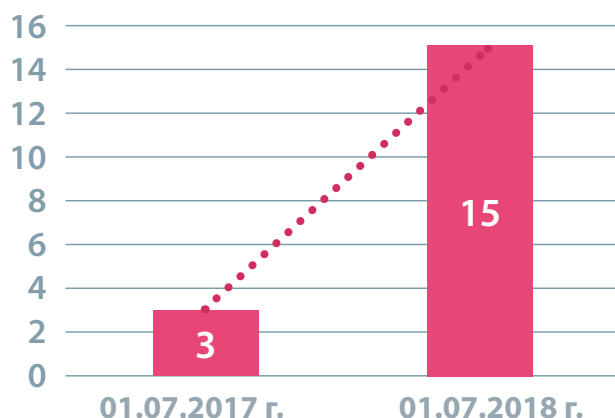


Средний удельный показатель
по нежилым помещениям,
тыс. руб./кв.м

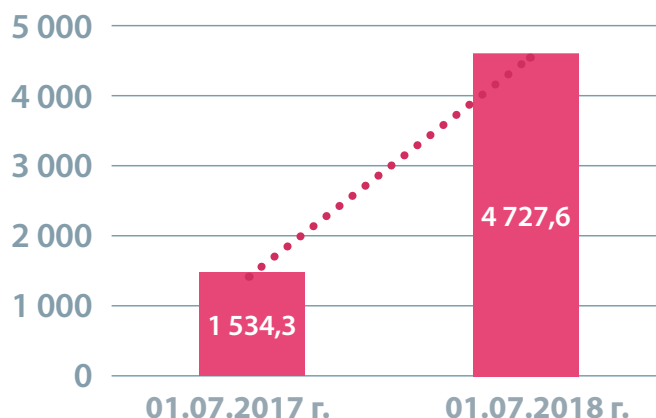


Нежилые здания в собственность

Количество проданных
нежилых зданий, шт.

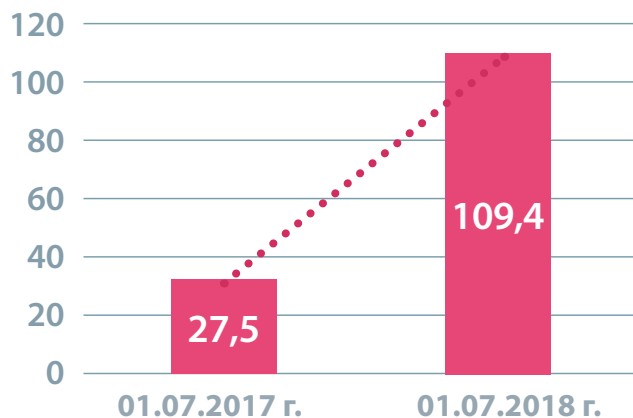


Суммарная площадь
нежилых зданий, кв.м

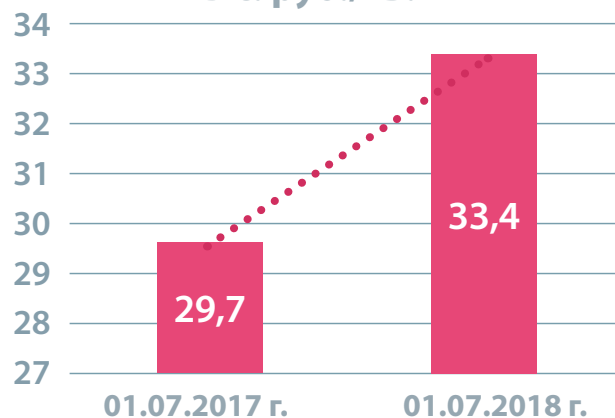




Суммарная цена продаж нежилых зданий, млн руб.

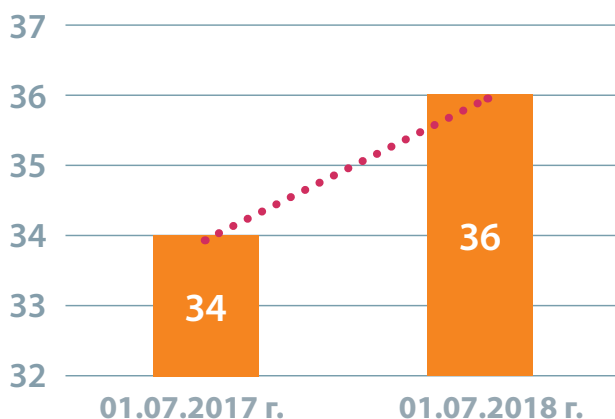


Средний удельный показатель по нежилым зданиям, тыс. руб./кв.м

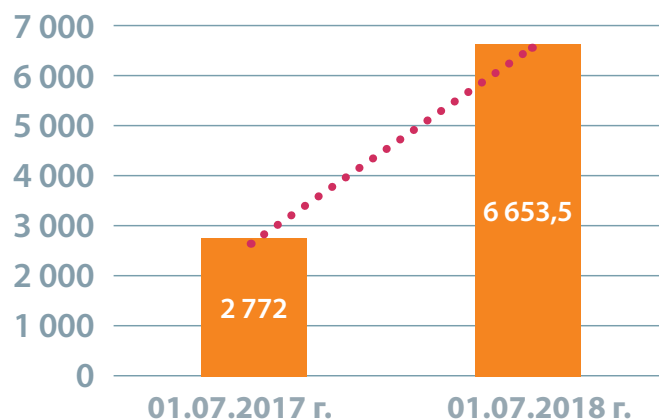


Объекты нежилого фонда в аренду

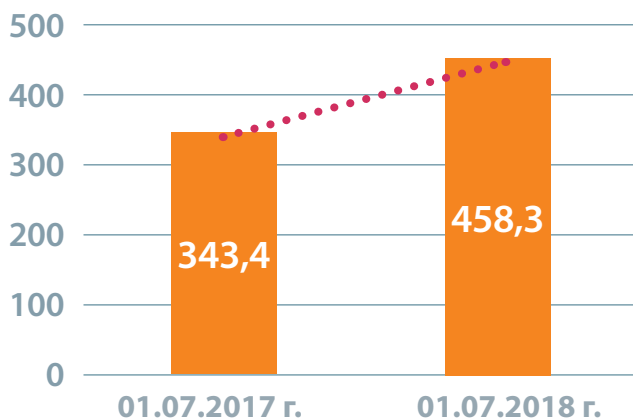
Количество сданных в аренду объектов, шт.



Суммарная площадь сданных в аренду объектов, кв.м



Суммарная арендная плата за весь период аренды, млн руб.



Средний удельный показатель по объектам аренды, руб./кв.м/мес.

